








**TABELLA MISURE GHIERE AUTOBLOCCANTI  
CON ANELLO DI NYLON INCORPORATO  
NUMERO CAVE 4-4-8**

FILETTO mm	D mm	D1 mm	N° GHIERA	CAVE AUTOBLOCC.
10 x G75	18	15	4	4
12 x 1	22	18	4	4
15 x 1	25	21	4	4
17 x 1	28	24	4	4
20 x 1	32	27	4	4
25 x 1,5	38	33	4	4
30 x 1,5	44	38	4	4
35 x 1,5	50	44	4	4
40 x 1,5	56	50	4	4
45 x 1,5	62	55	4	4
50 x 1,5	68	61	4	4
55 x 2	75	68	6	6
60 x 2	80	75	6	6
65 x 2	85	77	6	6
70 x 2	92	84	6	6
75 x 2	98	89	6	6
80 x 2	105	95	8	8
85 x 2	110	100	8	8
90 x 2	120	110	8	8
95 x 2	125	115	8	8
100 x 2	130	120	8	8

## MODELLO A

 <b>Articolo</b>	 <b>QUADRO</b>	<b>LUNG. mm</b>	 <b>chiave mm</b>	<b>Descrizione</b>	
<b>A10GU</b>	3/8"	60	22	CHIAVE PER GHIERA MOD.A 10 GU	1
<b>A12GU</b>	3/8"	60	25	CHIAVE PER GHIERA MOD.A 12 GU	1
<b>A15GU</b>	1/2"	60	28	CHIAVE PER GHIERA MOD.A 15 GU	1
<b>A17GU</b>	1/2"	60	33	CHIAVE PER GHIERA MOD.A 17 GU	1
<b>A20GU</b>	1/2"	60	35	CHIAVE PER GHIERA MOD.A 20 GU	1
<b>A25GU</b>	1/2"	60	43	CHIAVE PER GHIERA MOD.A 25 GU	1
<b>A30GU</b>	1/2"	60	48	CHIAVE PER GHIERA MOD.A 30 GU	1
<b>A35GU</b>	3/4"	60	55	CHIAVE PER GHIERA MOD.A 35 GU	1
<b>A40GU</b>	3/4"	60	59	CHIAVE PER GHIERA MOD.A 40 GU	1
<b>A45GU</b>	3/4"	60	67	CHIAVE PER GHIERA MOD.A 45 GU	1
<b>A50GU</b>	3/4"	60	73	CHIAVE PER GHIERA MOD.A 50 GU	1
<b>A55GU</b>	3/4"	60	80	CHIAVE PER GHIERA MOD.A 55 GU	1
<b>A60GU</b>	3/4"	60	85	CHIAVE PER GHIERA MOD.A 60 GU	1
<b>A65GU</b>	3/4"	60	90	CHIAVE PER GHIERA MOD.A 65 GU	1
<b>A70GU</b>	3/4"	60	97	CHIAVE PER GHIERA MOD.A 70 GU	1
<b>A75GU</b>	3/4"	60	103	CHIAVE PER GHIERA MOD.A 75 GU	1
<b>A80GU</b>	3/4"	60	110	CHIAVE PER GHIERA MOD.A 80 GU	1
<b>A85GU</b>	3/4"	60	115	CHIAVE PER GHIERA MOD.A 85 GU	1
<b>A90GU</b>	3/4"	60	125	CHIAVE PER GHIERA MOD.A 90 GU	1
<b>A95GU</b>	3/4"	60	130	CHIAVE PER GHIERA MOD.A 95 GU	1
<b>A100GU</b>	3/4"	60	135	CHIAVE PER GHIERA MOD.A 100 GU	1

## Caratteristiche

---

modello "a"

- denti esterni
  - acciaio speciale bonificato
  - attacco quadro
  - uso a mano
-